

# 41 調剤薬局データ

## 日本海総合病院外来処方データ

- 調剤情報共有システムに参加している49調剤薬局のうち、**2018年12月～2020年9月**まで連続して追跡可能な41調剤薬局のデータを解析した。途中から参加した8調剤薬局のデータは除いている。
- 41調剤薬局には日本海総合病院の門前薬局も入っている。従って日本海総合病院から院外処方され調剤薬局で調剤された薬剤費は、この41調剤薬局の薬剤費データに含まれる。
- 日本海総合病院外来では原則院外処方であるが、夜間、休日祝祭日の救急外来では院内処方である。日本海総合病院の薬剤費データは「院内＋院外」の外来処方試算分である。
- 薬剤費データは、それぞれの各年月時点での薬価を反映している。

(2020年10月12日作成)

# PPI 薬剤費の推移 (41調剤薬局)

2018年11月～  
地域 F 開始

(円)



14,000,000

12,000,000

10,000,000

8,000,000

6,000,000

4,000,000

2,000,000

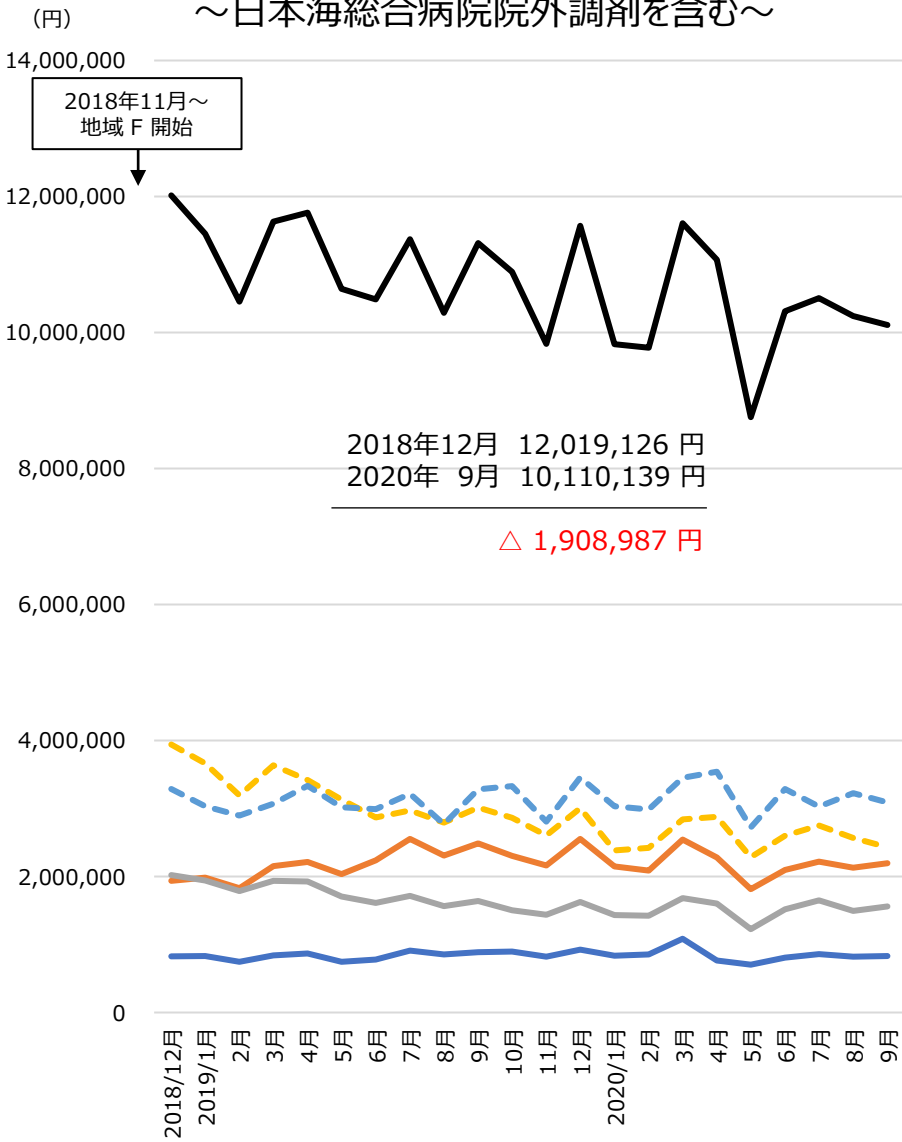
2018/12月  
2019/1月  
2月  
3月  
4月  
5月  
6月  
7月  
8月  
9月  
10月  
11月  
12月  
2020/1月  
2月  
3月  
4月  
5月  
6月  
7月  
8月  
9月

- オメプラゾール
- ランソプラゾール
- ラベプラゾールナトリウム
- エソメプラゾールマグネシウム水和物
- - - ボノプラザンフマル酸塩
- 合計

0

# PPI-薬剤費の推移 (41調剤薬局)

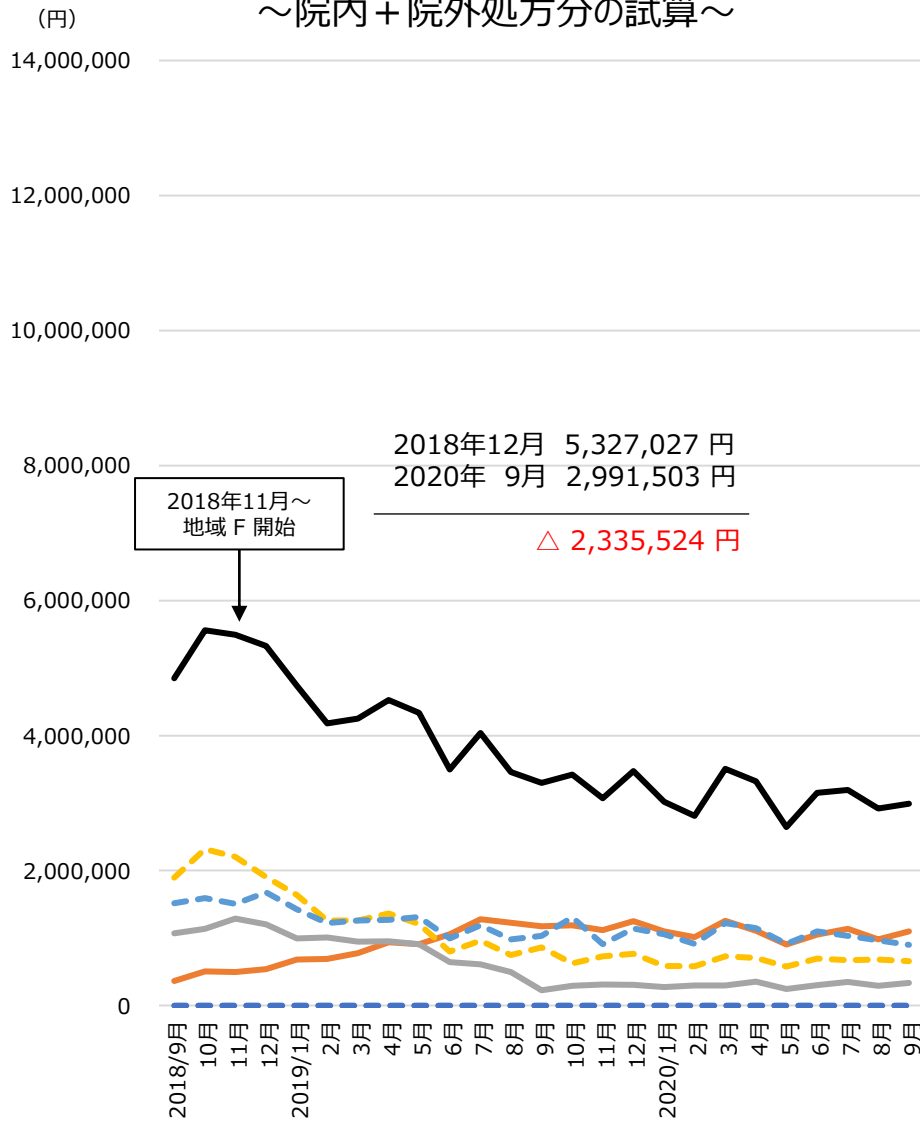
～日本海総合病院院外調剤を含む～



- オメプラゾール
- ランソプラゾール
- ラベプラゾールナトリウム
- エソメプラゾールマグネシウム水和物
- ボノプラザンファマル酸塩
- 合計

# PPI-薬剤費の推移 (日本海総合病院外来)

～院内+院外処方分の試算～



- オメプラゾール
- ランソプラゾール
- ラベプラゾールナトリウム
- エソメプラゾールマグネシウム水和物
- ボノプラザンファマル酸塩
- 合計

# ARB 薬剤費の推移 (41調剤薬局)

(円)

2019年2月～  
地域 F 開始



12,000,000

10,000,000

8,000,000

6,000,000

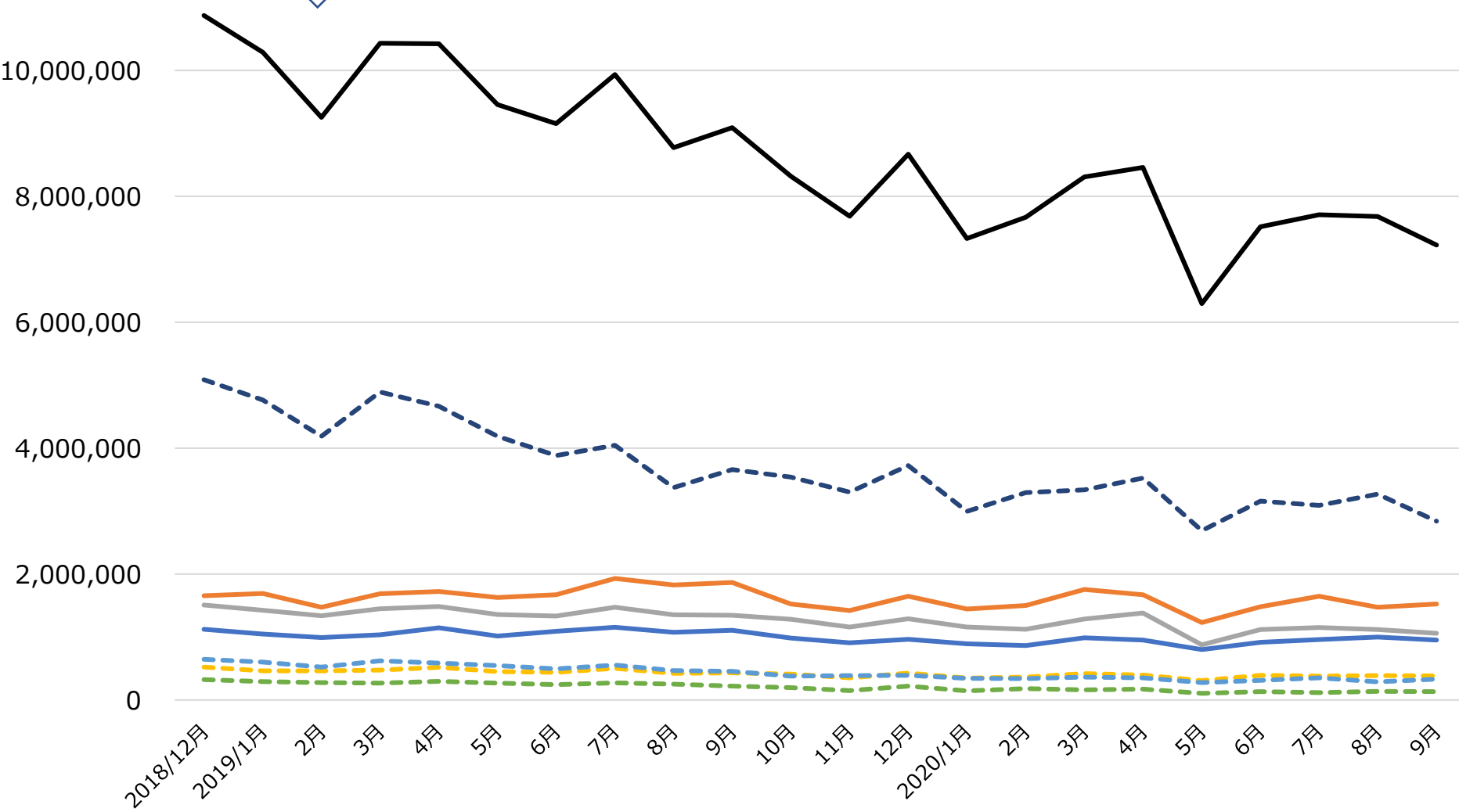
4,000,000

2,000,000

0

2018/12月 2019/1月 2月 3月 4月 5月 6月 7月 8月 9月 10月 11月 12月 2020/1月 2月 3月 4月 5月 6月 7月 8月 9月

- テルミサルタン
- オルメサルタン
- カンデサルタン
- - - □サルタン
- - - バルサルタン
- - - イルベサルタン
- - - アジルサルタン
- 合計



# ARB-薬剤費の推移 (41調剤薬局)

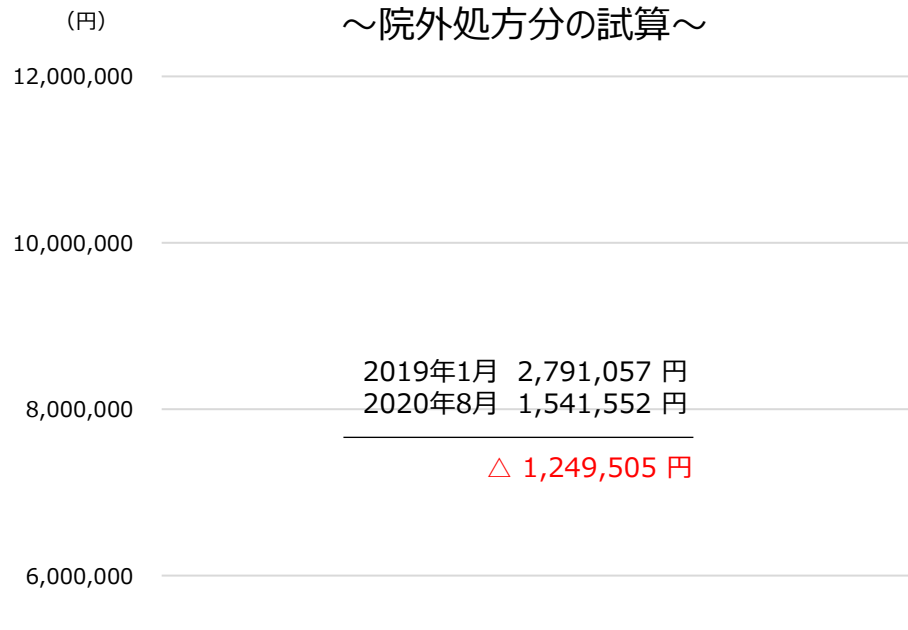
～日本海総合病院院外調剤を含む～



- テルミサルタン
- オルメサルタン
- カンデサルタン
- - - ロサルタン
- - - バルサルタン
- - - イルベサルタン
- - - アジルサルタン
- 合計

# ARB-薬剤費の推移 (日本海総合病院外来)

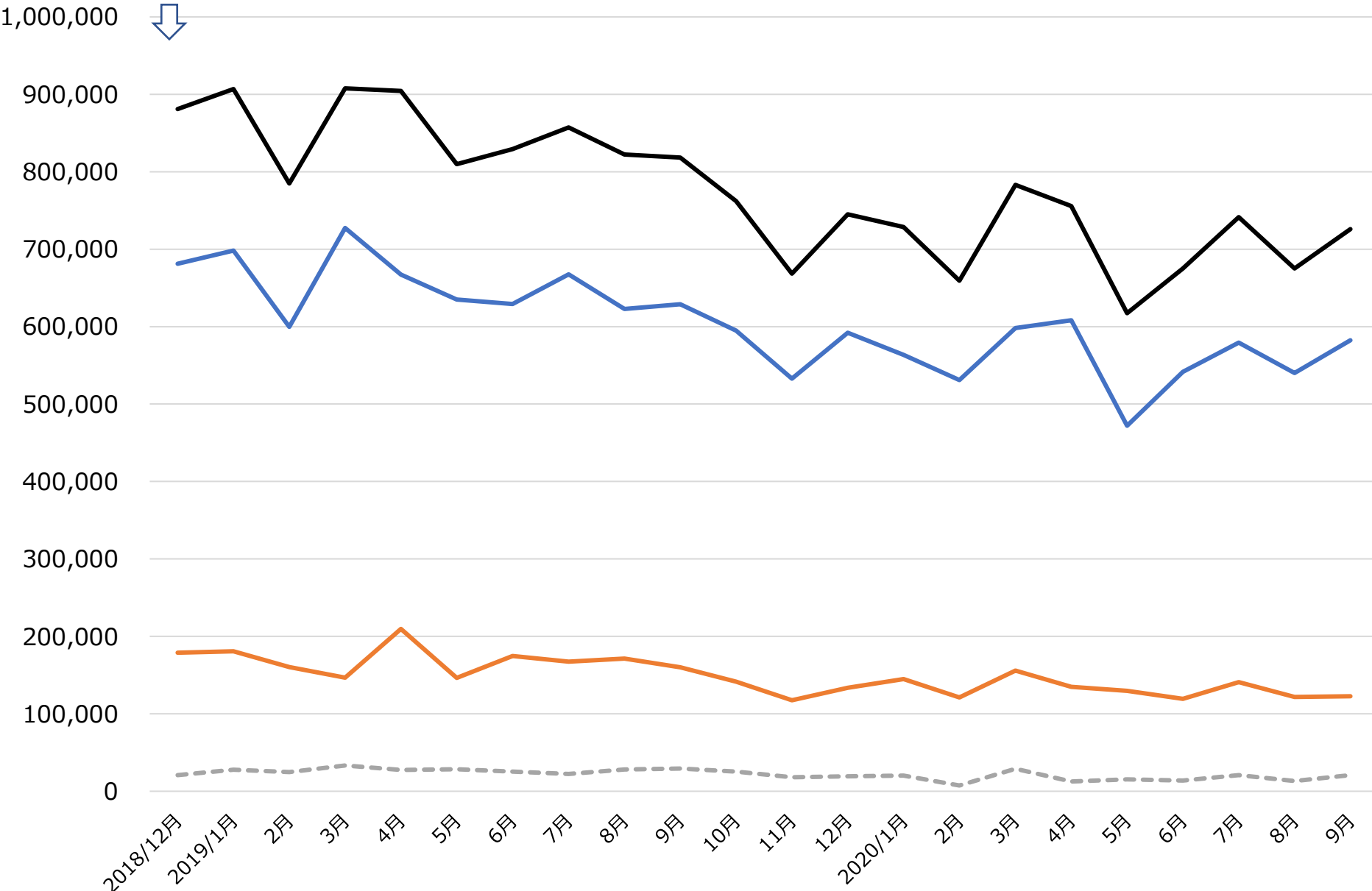
～院外処方分の試算～



- テルミサルタン
- オルメサルタン
- カンデサルタン
- - - ロサルタン
- - - バルサルタン
- - - イルベサルタン
- - - アジルサルタン
- 合計

# α-GI 薬剤費の推移 (41調剤薬局)

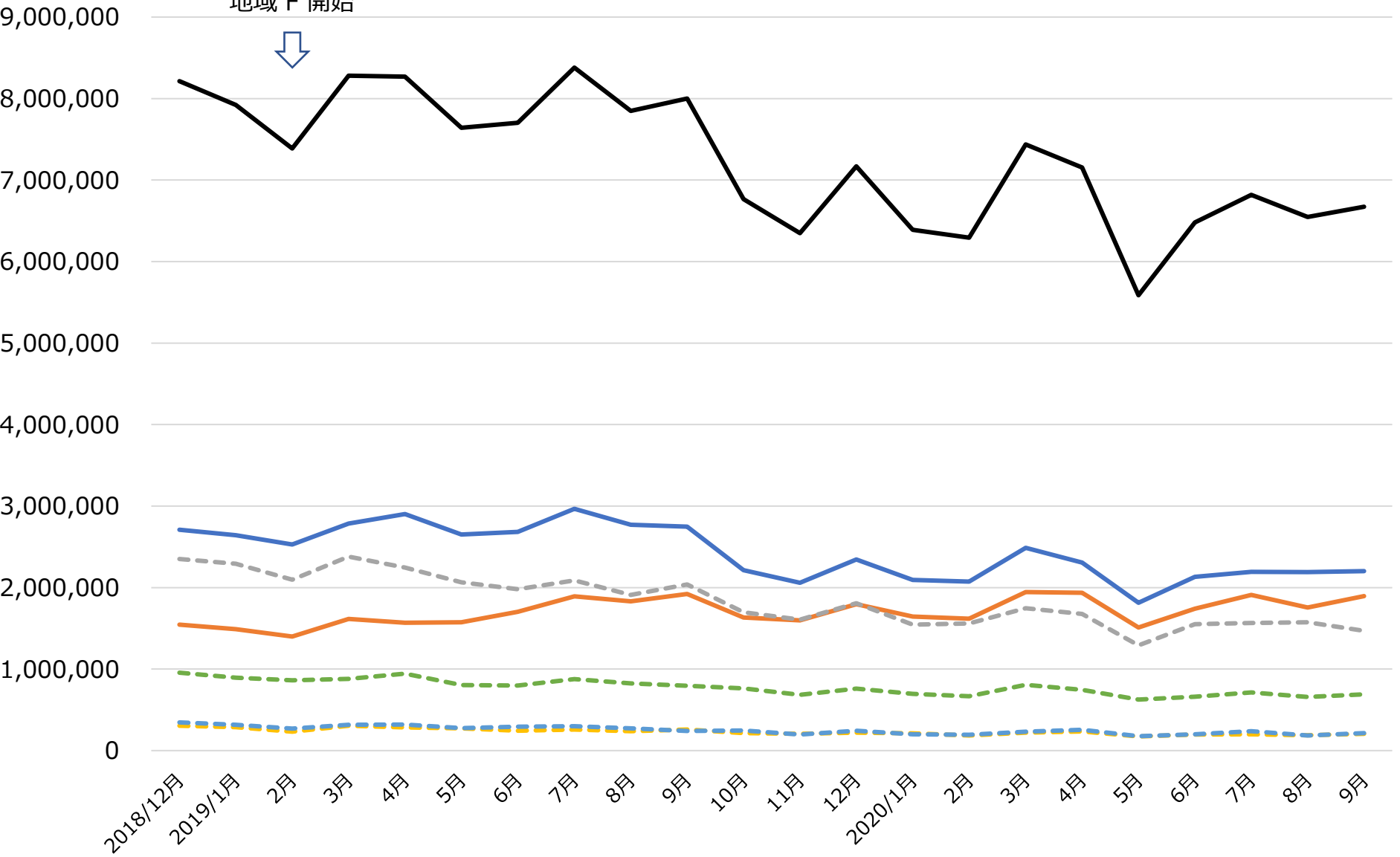
2018年11月～  
地域 F 開始



— ボグリボース — ミグリトール - - - アルカボース — 合計

# Statin 薬剤費の推移 (41調剤薬局)

2019年2月～  
地域 F 開始



- ロスバスタチン
- ピタバスタチン
- - - アトルバスタチン
- - - フルバスタチン
- - - シンバスタチン
- - - プラバスタチン
- 合計

# ビスホスホネート製剤 薬剤費の推移 (41調剤薬局)

(円)

2,500,000

2,000,000

1,500,000

1,000,000

500,000

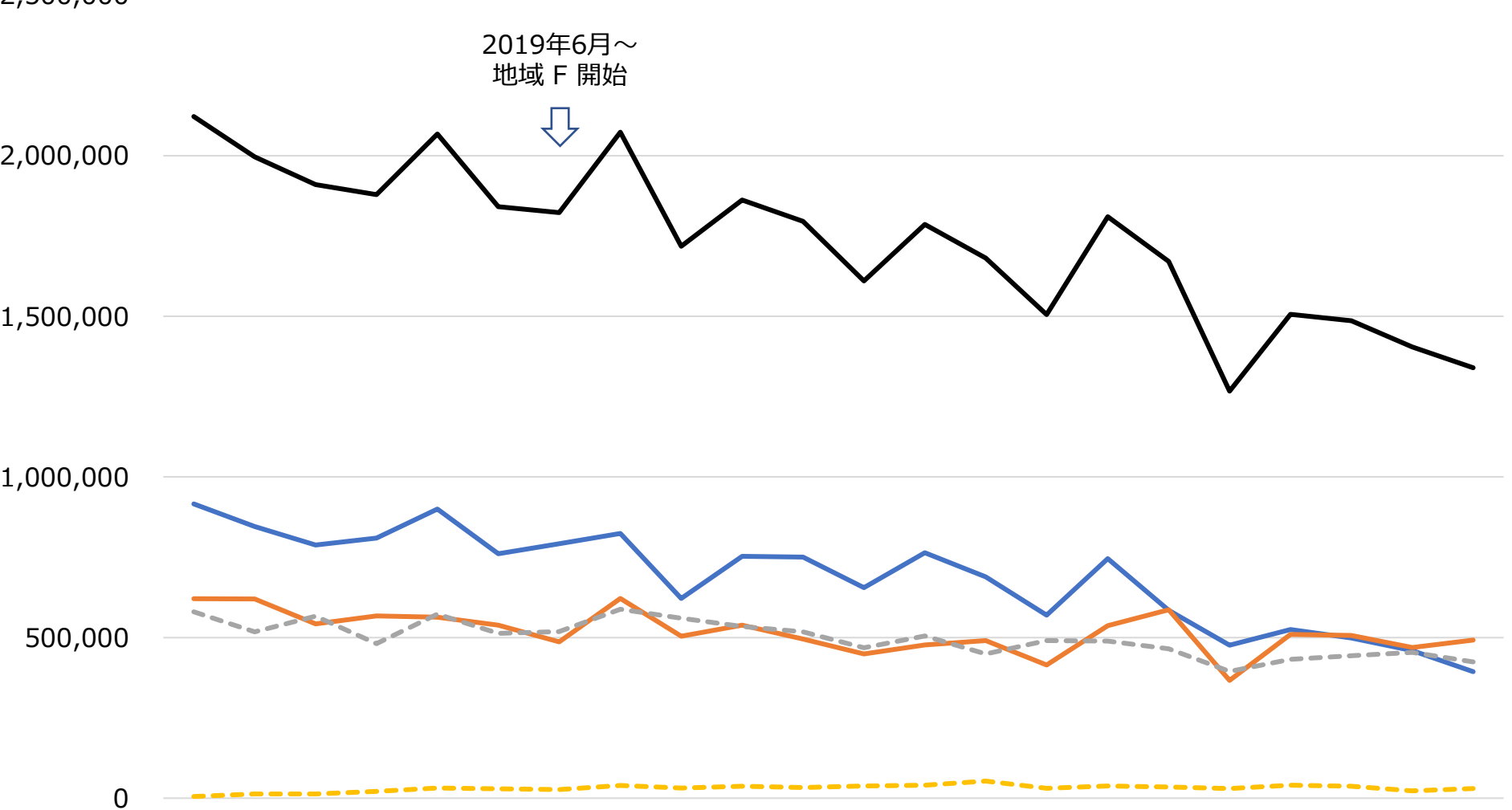
0

2019年6月～  
地域 F 開始



2018/12月 2019/1月 2月 3月 4月 5月 6月 7月 8月 9月 10月 11月 12月 2020/1月 2月 3月 4月 5月 6月 7月 8月 9月

— リセドロン酸ナトリウム水和物   
 — アレンドロン酸ナトリウム水和物   
 - - - ミノドロン酸水和物  
- - - イバンドロン酸ナトリウム水和物   
 — 合計





# 抗インフルエンザ薬 薬剤費の推移 (抗インフルエンザ薬別：41調剤薬局)

(円)

14,000,000

12,000,000

10,000,000

8,000,000

6,000,000

4,000,000

2,000,000

0

2019年11月～  
地域 F 開始



2018/12月 2019/1月 2月 3月 4月 5月 6月 7月 8月 9月 10月 11月 12月 2020/1月 2月 3月 4月 5月 6月 7月 8月 9月

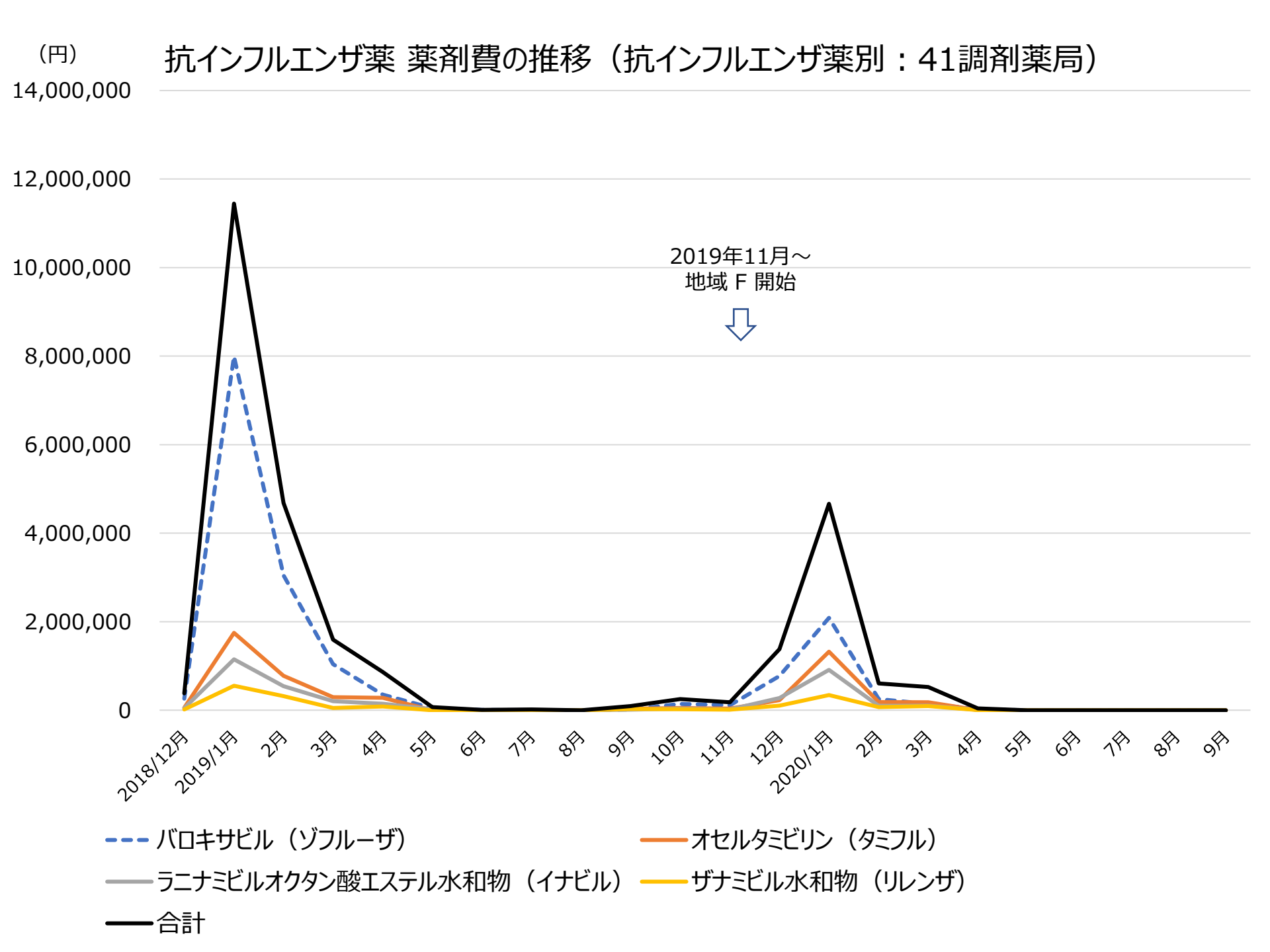
--- バロキサビル (ゾフルーザ)

— オセルタミビルン (タミフル)

— ラニナミビルオクタン酸エステル水和物 (イナビル)

— ザナミビル水和物 (リレンザ)

— 合計



# インフルエンザ患者数の推移 (41調剤薬局)

(人)

3,500

3,000

2,500

2,000

1,500

1,000

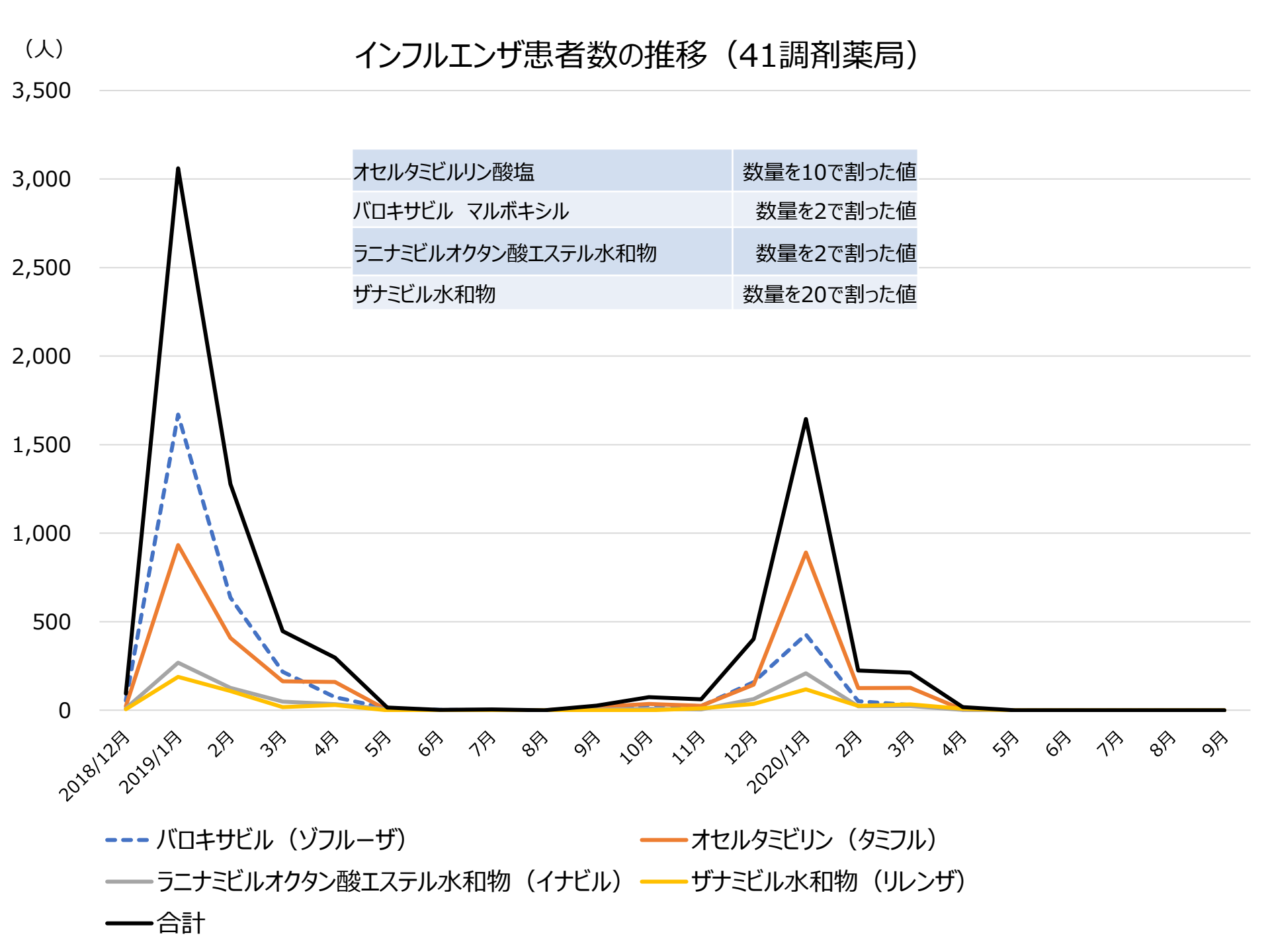
500

0

オセルタミビルリン酸塩	数量を10で割った値
バロキサビル マルボキシル	数量を2で割った値
ラニナビルオクタン酸エステル水和物	数量を2で割った値
ザナミビル水和物	数量を20で割った値

2018/12月 2019/1月 2月 3月 4月 5月 6月 7月 8月 9月 10月 11月 12月 2020/1月 2月 3月 4月 5月 6月 7月 8月 9月

- -- バロキサビル (ゾフルーザ)
- オセルタミビル (タミフル)
- ラニナビルオクタン酸エステル水和物 (イナビル)
- ザナミビル水和物 (リレンザ)
- 合計



# 抗インフルエンザ薬 41調剤薬局での比較

	2019/1月	2020/1月
患者数（人）	3,060	1,645
薬剤費（円）	11,445,872	4,661,000
1人あたりの薬剤費（円）	3,741（円）	2,833（円）